

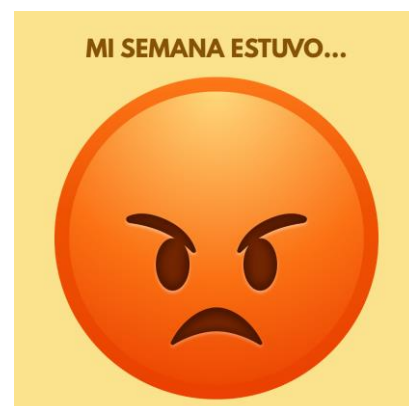

## TEMA 1

**BIENVENIDA:** Ministro para este encuentro puede entregarles esta imagen acompañada con una golosina especial y esperarlos con la canción “Feliz”.

- Canción, Feliz de Xtreme Kids: [https://youtu.be/WX3J2Cg0lfo?si=KaBcRC5xji7\\_bvpb](https://youtu.be/WX3J2Cg0lfo?si=KaBcRC5xji7_bvpb)



**BIENVENIDA GENERAL:** Ministro en esta oportunidad puede reconocer al Espíritu Santo, a los niños y niñas de primera vez y a las personas que visiten el encuentro, puede prepararles un regalo especial. Además puede compartirles estos emojis para que compartan su semana.



**PRINCIPIOS:** Ministro y Ministros Potenciales para este momento pueden explicar los principios de una manera divertida... A continuación le dejamos los ejemplos:

- **TRANSPARENCIA:** ser honesto y decir la verdad es como tener un corazón transparente.
- **NO HABLAMOS DE TERCEROS:** no hablar mal de alguien que no está presente es como ser un amigo leal.
- **CONFIDENCIA:** mantener un secreto es como tener una caja fuerte.



**VISIÓN:** Para este momento pueden esconder de antemano en el lugar del encuentro, estas imágenes que están relacionados con la visión y sus cinco P, las cuales son: predicar, pastorear, preparar, plantar y propósito. Los miembros deberán buscarlas y luego compartir que P de la visión es para ellos/as y así compartir entre todos.

(ministro estas imágenes se encontrarán en los imprimibles para que pueda utilizarlas)



**DAR:** Ministro pueden compartir entre todos la declaración del dar y también compartir este versículo: “Cada uno de según se lo haya propuesto en su corazón, y no con tristeza, ni por necesidad, porque Dios ama a quien da con alegría” **2 corintios 9:7**

**ROMPEHIELO:** Para este momento jugaremos al juego “Los globos Coloridos”.

Ministro tendrá que seleccionar tres globos de diferentes colores, luego pegarlos en el suelo uno al lado del otro dejando un espacio entre ellos, después les dirá a los miembros del encuentro que hagan una hilera detrás de uno de los globos. Necesitamos a alguien que sea el jefe quien diga a que globo de color tiene que ir toda la hilera, si uno de los miembros se confunden, pierde y siguen el resto.

- Dejamos adjunto video del juego: <https://pin.it/3vf4bt5z5>

## ALABANZA Y ADORACIÓN:

- Feliz, xtreme kids: [https://youtu.be/WX3J2Cg0lfo?si=KaBcRC5xji7\\_bvpb](https://youtu.be/WX3J2Cg0lfo?si=KaBcRC5xji7_bvpb)
- Tú Dices, Twice: <https://youtu.be/-K8RC7cKSOI?si=hrhZoA6EXz4jyUoG>

## TEMA: DAR CON ALEGRÍA

“DEJEN QUE EL DAR FLUYA DESDE SU CORAZÓN, NO DESDE UN SENTIDO DE DEBER RELIGIOSO. ¡QUE SURJA LIBREMENTE DEL GOZO DE DAR, TODO PORQUE DIOS AMA LA GENEROSIDAD HILARANTE! SI, DIOS ESTÁ MÁS QUE LISTO PARA COLMARTE CON TODA FORMA DE GRACIA, PARA QUE TENGAS MÁS QUE SUFICIENTE DE TODO, EN CADA MOMENTO Y EN TODOS LOS SENTIDOS. ÉL TE HARÁ REBOSAR DE ABUNDANCIA EN TODO LO BUENO QUE HAGAS” 2 Corintios 9:7-8 TPT

Cuando damos hay una gracia sobrenatural que se activa manifestando la abundancia que está en nosotros. Nuestro dar no debe ser por obligación sino porque lo hacemos de corazón y con alegría. Hay muchas cosas que podemos dar. Puede ser nuestro tiempo, nuestra ayuda, talentos, recursos, dinero, etc.

¿Cómo se sienten cuando alguien les da un regalo con una sonrisa? ¿y si se los da enojado? ¿Qué vas a dar esta semana? ¿Cuál será la motivación de tu corazón?

## AYUDA VISUAL: Historia: La viuda y sus dos moneditas (Marcos 12:41-44)

Un día, Jesús estaba sentado en el templo, mirando a la gente que ponía dinero en una caja especial. Llegaban personas ricas que echaban mucho dinero y sonaban fuerte las monedas. Todos pensaban: “¡Qué generosos!”. De pronto, se acercó una mujer muy pobre. Su ropa era sencilla y en sus manos tenía solo dos moneditas chiquitas. ¡Era todo lo que tenía para vivir! La mujer las puso en la caja y se fue, sin hacer ruido.

Jesús sonrió y dijo a sus discípulos: —Esa mujer ha dado más que todos los demás. Ellos dieron de lo que les sobraba, pero ella dio con todo su corazón.

**IMPARTICIÓN:** Ministro y Ministros Potenciales para este momento puede colocar una adoración y compartirles que cuando doy con alegría, mi corazón se llena de felicidad, generosidad, amor, etc, hacia mi y también a los demás. Pueden preguntarles a los miembros del encuentro... ¿Qué vas a dar hoy?.

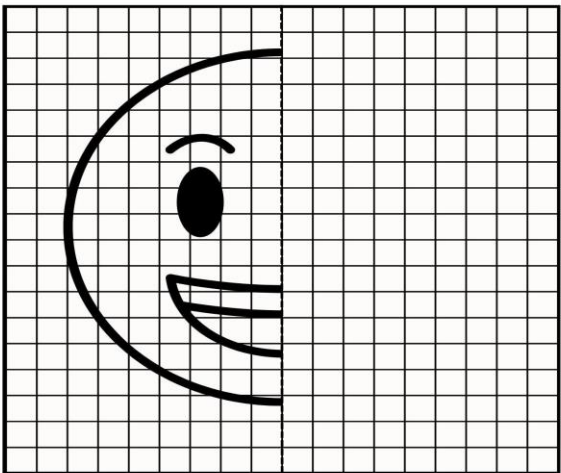
**ACTIVIDAD:** Pueden compartir la siguiente actividad para completar y pintar.

Nombre: \_\_\_\_\_

**“ COMPARTIMOS CON UNA SONRISA”**

**Paso 1: Completa el emoji**

**Paso 2: píntalo del color que más te guste.**



**BIENVENIDA:** Ministro para este momento puede compartir la siguiente imagen y explicarles que en Dios ya tenemos todo.



**BIENVENIDA GENERAL:** Para comenzar el encuentro pueden orar juntos declarando que este tiempo será un momento de gracia y donde cada uno de nosotros vamos a recibir lo que Dios preparó para nosotros hoy y disfrutar de vivir su propósito.

**PRINCIPIOS:** Para dar los principios puede armar el Cofre de la Abundancia: “**Cuando comparto, no me quedo sin nada... ¡se multiplica!**” es por eso que este brilla y todo crece. Para esto debe preparar carteles y meterlos dentro del mismo:

1).Transparencia: digo siempre la verdad.



2).Confidencia: guardar secretos en mi corazón.



3). No hablar de terceros: solo digo cosas buenas.



**VISIÓN:** Para este momento puede compartir lo siguiente: se puede preparar en una cartulina de un lado las definiciones y del otro las imágenes desordenadas y ellos la tienen que unir de manera correcta.

### NUESTRA VISIÓN - DEFINICIONES:

**Predicando:** Anunciamos el evangelio con pasión para que todos conozcan el amor de Dios.

**Pastoreando:** Acompañamos y cuidamos a cada persona en su crecimiento espiritual y humano.

**Preparando:** Formamos discípulos que aprenden a ser como Jesús y que, a su vez, preparan a otros discípulos.

**Plantando:** Levantamos y enviamos líderes a cada nación del mundo para multiplicar la obra.

**Propósito:** Ser un movimiento de encuentro y amistad que vive en la abundancia de Dios, para transformar vidas y naciones.

## Imágenes:



**DAR:** Ministro pueden compartir entre todos la declaración y luego el siguiente versículo Proverbios 11:25: "El generoso prosperará, y el que reanima a otro será reanimado".

### **ROMPEHIELO:**

Juego: La Cadena de la Abundancia

Materiales: una pelota pequeña o un peluche (algo que se pueda pasar).

Cómo se juega:

1)- **Formar un círculo:** Todos los niños se sientan o se paran en círculo.

2)- **Empieza el Dar:** Un niño tiene la pelota (el "tesoro").

Cuando la pasa a otro, debe decir en voz alta algo que quiere "dar" (ejemplo: una sonrisa, un abrazo, ayuda con la tarea, una galleta, etc.).

3)- **La Multiplicación:** Cada vez que alguien recibe la pelota, todos los niños repiten lo que se dio (ejemplo: si dijo "yo doy una sonrisa", todos sonríen).

- Así ven que lo que uno da se multiplica en todo el grupo.
- Después de varias rondas, el ministro puede explicar lo siguiente:

"¿Vieron cómo lo que uno dio se multiplicó en todos? Así pasa con Dios: cuando damos con alegría, ¡su amor multiplica todo!" Dar es como pasar la pelota: nunca la perdemos, siempre vuelve y llena a todos.

### **ALABANZA Y ADORACIÓN:**

Alabanza: [https://www.youtube.com/watch?v=z5bouPz2E\\_8](https://www.youtube.com/watch?v=z5bouPz2E_8)

Adoración: <https://www.youtube.com/watch?v=1AWzJJOVaUI>

### **TEMA:** DAR ES MULTIPLICAR

Muchas veces pensamos que cuando damos nos quedamos con menos o sin nada nosotros, esto proviene de una mentalidad de escasez, de malas experiencias. Hay un poder en nuestro dar para los propósitos del Padre. La libertad de dar fluye cuando hay una confianza en nuestro interior en lo que el Padre ha dicho y lo que Cristo ha hecho para nuestro bienestar económico y emocional.

¿Qué cosas te ha dado Dios que siempre necesitas? ¿Sientes esa misma confianza cuando das a otro lo que necesita? ¿En qué aspectos sientes temor de quedarte sin nada al dar? Hay una puerta de abundancia para

abrir en esa semana confiando en la gracia que está dentro nuestro para multiplicar todos los recursos que poseemos y necesitamos.

**AYUDA VISUAL:** Historia: El pan del cielo (Éxodo 16:11-31)

El pueblo de Israel caminaba por el desierto. Hacía calor y no había comida. Muchos decían: — ¡Tenemos hambre! ¿Qué comeremos aquí? Entonces Dios habló a Moisés: —Yo les daré pan del cielo cada mañana. Y al día siguiente, cuando el sol salió, había en el suelo algo parecido a hojuelas blancas y dulces. El pueblo preguntó: — ¿Qué es esto? Moisés respondió: —Es el pan que Dios les da para comer. Cada día debían recoger solo lo necesario, y así aprendieron a confiar en que Dios nunca los dejaría con hambre.

**IMPARTICIÓN:** Para este momento puede poner una adoración y le puede decir: "doy con un corazón confiado en que nada me falta y soy bendito para bendecir a otros.

**ACTIVIDAD:** Ministro y Ministro Potencial pueden compartirles la siguiente actividad:

**Materiales:**

- Hojas blancas o de colores.
- Lápices, crayones o marcadores
- Tijeras (con ayuda de un adulto)
- Pegamento.

**Cómo realizar la actividad:**

**1-** Cada niño dibuja una semilla grande (como una pepita o frijol).

**2-** Dentro de la semilla escribe o dibuja algo que quieras dar (ejemplo: una sonrisa, ayuda, abrazo, compartir un juguete).

**“Lo que siembro con amor, Dios lo multiplica para que muchos reciben bendición.”**



**BIENVENIDA:** Para este encuentro puede darle esta bienvenida y explicarle que tenemos que tener nuestra plena confianza en nuestro Padre Dios.



**BIENVENIDA GENERAL:** Ministro para empezar puede poner una adoración y orar en: reconocer al Espíritu Santo, por cada familia que pertenece al encuentro y en su barrio; después puede darle un presente a los niños nuevos que vinieron por primera vez.

**PRINCIPIOS Y VISIÓN:** Para esta oportunidad puede imprimir en grande esta imagen del fondo del mar e imprimir estos animales que viven bajo el mismo con las palabras: Transparencia, Confidencia, No hablar de terceros y las cinco P: Predicando, Pastoreando, Preparando, Plantando y propósito.

Las puede repartir a cada niño o niña, deben decir a donde pertenece y explicar lo que significa.



**DAR:** Para el dar puede compartir este versículo que habla donde debemos confiar plenamente en el Señor reconociéndolo en todas nuestras áreas.



**ROMPEHIELO:** En esta oportunidad puede jugar adivinar el animal; sacarán nombres de los mismos dentro de una bolsa y podrán hacer la mímica donde los demás tendrán que saber cuáles son.

### **ALABANZA Y ADORACIÓN:**

Canto y Danzo- Pequeños Héroes. <https://www.youtube.com/watch?v=3DtTPTCYEg>

Puede poner la misma adoración del encuentro pasado para que se la aprendan:

Tú Dices, Twice: <https://youtu.be/-K8RC7cKSOI?si=hrhZoA6EXz4iyUoG>

### **TEMA:** DAR ES CONFIAR

Cuando damos estamos mostrando que confiamos en que Dios ya nos ha provisto de todo lo que necesitamos para cada momento de nuestras vidas. Es plantar una semilla y aunque parece pequeña y no vemos los cambios que le permiten dar fruto, nosotros confiamos en que lo hará.

Nuestra confianza no está en lo que hacemos, en cuánto nos esforzamos. Nuestra confianza está en lo que el Padre ya ha provisto. Todo acto de dar refleja cuánto realmente confiamos en Dios

¿Alguna vez sembraron una semilla? ¿Qué pasó después de unos días? ¿Qué cosas pequeñas puedes dar para ser de bendición a otros?

### **AYUDA VISUAL:**

Historia: El niño: sus panes y peces (Juan 6:1-14)

Un día, Jesús enseñaba a una gran multitud en una montaña. Había más de cinco mil personas y todos tenían hambre. Un discípulo dijo: —Aquí hay un niño que tiene cinco panes y dos peces... pero ¿qué es eso para tanta gente? El niño escuchó y decidió dar su comida a Jesús. Jesús tomó los panes y los peces, dio gracias a Dios y los repartió. ¡De pronto la comida se multiplicó! Todos comieron y todavía sobraron doce canastas llenas.

**IMPARTICIÓN:** Imparta que son niños confiados en su dar en cada área de sus vidas y a las personas que los rodean.

### **ACTIVIDAD:**





**BIENVENIDA:** Ministro puede entregarle esta bienvenida acompañada con alguna golosina y decirles que en ellos está todo para poder cambiar la vida de las personas.



**Mi dar cambia al mundo.**

**BIENVENIDA GENERAL:** Para comenzar el encuentro pueden dar gracias por todo lo que Papá Dios nos dió durante la semana y después reconocer a los niños y niñas nuevos que vinieron dándoles un presente.

**PRINCIPIOS:** Para dar los principios puede mostrarles estas imágenes y que ellos puedan contar si en la semana lo pusieron en práctica:



**Hablo de mi  
y no de terceros.**

**VISIÓN:** Para dar la visión pueden decirla todos juntos y cuando llegan a cada P, compartirán qué es lo que pueden activar o realizar: **Predicando:** ¿Cómo puedes dar las buenas noticias a los que te rodean? **Pastoreando:** ¿Cómo puedes cuidar a tus compañeros del encuentro? **Preparando:** ¿Cómo te preparas durante la semana? **Plantando:** ¿Qué te gustaría hacer para la multiplicación? **Propósito:** Recordá que Dios todos los días te guía en lo que tienes que hacer.

**DAR:** En esta oportunidad puede compartir Juan: 3: 16 donde Dios nos dio lo mejor, a su único hijo. De esta manera nosotros debemos dar lo mejor con un corazón dispuesto y lleno de alegría.



**ROMPEHIELO:** En esta oportunidad puede jugar al juego de la silla: tienen que estar en círculo, mientras que van girando alrededor de la misma pondrá una canción y cuando para la música se tienen que sentar lo más rápido posible; van sacando una silla hasta que quede uno.



**ALABANZA Y ADORACIÓN:**

El eco de su voz: Hillsong en español.

[https://www.youtube.com/watch?v=nTwmnNrLpHY&list=RDnTwmnNrLpHY&start\\_radio=1](https://www.youtube.com/watch?v=nTwmnNrLpHY&list=RDnTwmnNrLpHY&start_radio=1)

**TEMA:** DAR CAMBIA AL MUNDO

Tenemos la oportunidad de provocar una revolución de gracia a través de nuestro dar, no hay que desaprovecharla. Debemos llevar nuestro dar a otra dimensión y vivir una nueva realidad en la provisión del Padre. Nuestro dar es la bendición del Padre para cada persona de nuestro entorno, dar no es solo un recurso o una ayuda material, es una gracia que imparte y provee de manera sobrenatural. En cada acto de amor demostramos a otros el amor generoso del Padre.

¿Qué pasaría si el sol no compartiera su luz? ¿Cómo podemos dar y llevar luz en la escuela, jardín, casa o con amigos?

**AYUDA VISUAL:** Historia: La gran familia de la iglesia (Hechos 2:42-47)

Después de que Jesús resucitó y subió al cielo, sus amigos empezaron a reunirse. Oraban, compartían historias de Jesús y comían juntos como una gran familia. Si alguien no tenía comida, otro le invitaba. Si alguien necesitaba ropa, otro compartía. Algunos incluso vendían lo que tenían para ayudar a los demás. La gente en la ciudad miraba y decía: — ¡Miren cómo se aman y se cuidan entre ellos! Por eso, cada día más personas querían unirse a ellos y seguir a Jesús.

**IMPARTICIÓN:** Ministro impartía que son niños que cambian y transforman el ambiente donde viven y se mueven.

**ACTIVIDAD:** Ministro puede darle esta actividad para que la pinten:



**Yo soy la revolución de  
Gracia para los que me  
rodean.**